



2024年JAF全日本ラリー選手権第1戦



JAF公認国内競技 2024-2301

RALLY 三河湾 2024

Supported by AICELLO



開催日
2024年3月1日~3日
主催
モンテカルロオートスポーツクラブ
(JAF加盟クラブ 23011)

発行日： 2024/02/25
主題： コミュニケーション 6
発行 者： 大会組織委員会
宛 先： 全参加者

時刻： 18:00
文書番号： 4.06
ページ数： 1/1
添付書類： 添付 1、添付 2

【トラッキングアプリについて】

全日本ラリー選手権における安全性向上の一環として、GPS位置情報を利用したトラッキングシステムの導入が強く推奨されております。

RALLY 三河湾では、複数の候補のシステムの中から RallyStream 社の携帯アプリによるトラッキングシステム選定し、実施することになりました。

つきましては、参加者の皆様におかれましては、下記の説明資料を確認していただき、事前にお手持ちのスマートフォンにトラッキングアプリの導入をお願いします。

トラッキングは、レッキから実施いたしますので、レッキスタート時よりトラッキングアプリを作動させておいてください。特に、本番車両以外の車両でレッキをされるクルーにおかれましては、レッキ車両でトラッキングができるよう準備をお願いします。

記

RallyStream 選手・チーム向け導入ガイドサイト URL および QR コード

<https://www.rallystream.net/competitor/>






以上

添付1

TRACKING アプリ

インストール&アップデート方法

	<p>iPhone / iPad用アプリ Android用アプリ</p> <p>競技車両1台につき1台のスマホで アプリを起動してください。</p>		
		iPhone/iPad	Android

トラッキング開始手順

- 1 : 設定画面でイベント番号、ゼッケン、携帯電話番号を設定
※イベント番号は当日HQにて発表します
- 2 : ホーム画面で「TRACKING」スイッチをON
- 3 : 位置情報利用の確認画面が表示されたら「Appの使用中は許可」を選択

トラッキング終了手順

- 1 : ホーム画面で「TRACKING」スイッチをOFF
- 2 : アプリのプロセスを消去

本アプリは参加選手専用です。位置情報の閲覧は[RALLYSTREAMホームページ](#)をご利用ください。

給電ケーブルの用意や車内でのスマホ設置場所、アプリの使用方法などの詳細は、[導入ガイド](#)をご覧ください。

添付2

緊急時の対応方法について

コースアウトやトラブル等が発生した場合、緊急時対応マニュアルに準じたクルーの救助や後続車への合図を優先して行ってください。

余裕ができた段階で、状況に応じて本アプリの「発報」画面にあるボタン「**SOS**」「**OK**」「**レグ離脱**」を押してください。これにより、HQで状況を把握し速やかに対応することができます。

